

**DATOS DEL TITULAR**

PROPUESTAS Y PROMOCIONES SANTA EULALIA 2016, S.L.

C/ DEL MAR, 17

07840 SANTA EULALIA DEL RIO (BALEARES)

CIF/NIF: B57965774

**DATOS DE LA FACTURA**

Nº Factura: GESTVS\_1096187

Período de consumo: 18/02/2020 - 16/03/2020

Total días facturados: 27

Fecha emisión factura: 19/03/2020

Fecha cargo: 30/03/2020

Tipo de cobro: RECIBO

Número Cuenta: \*\*\*\*\*0147

**TOTAL FACTURA: 1.777,13 €**

**DATOS DEL PUNTO DE SUMINISTRO**

CUPS: ES0021000013243520WW

APARTADO DE CORREOS Nº10

03180 TORREVIEJA (ALICANTE)

**DATOS DEL CONTRATO**

Ref. Contrato Acceso: 266823348 (BOE: IET/2735/2015)

Ref. Contrato Suministro: 0033682

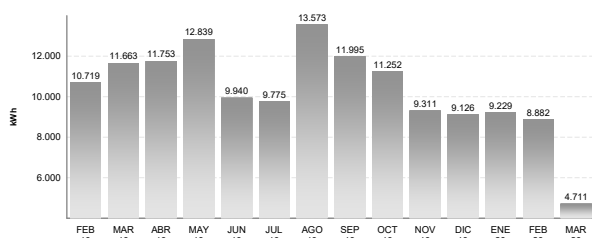
Fecha fin contrato: 29/09/2020 (renovación anual automática)

Tarifa: 6.1A

Potencia contratada (kW): P1:35/ P2:35/ P3:35  
P4:35/ P5:35/ P6:451

**DETALLE DE LA FACTURA**

Concepto	Cantidad	Precio Ud	Total €
Término de Potencia entre 19/02/2020 y 16/03/2020			
P1. Precio: 39,139427 X (27 / 366) = 2,887335 €/kW			
P1. Potencia facturada	35,000 kW	2,887335	101,06
P2. Precio: 19,586654 X (27 / 366) = 1,444917 €/kW			
P2. Potencia facturada	35,000 kW	1,444917	50,57
P3. Precio: 14,334178 X (27 / 366) = 1,057439 €/kW			
P3. Potencia facturada	35,000 kW	1,057439	37,01
P4. Precio: 14,334178 X (27 / 366) = 1,057439 €/kW			
P4. Potencia facturada	35,000 kW	1,057439	37,01
P5. Precio: 14,334178 X (27 / 366) = 1,057439 €/kW			
P5. Potencia facturada	35,000 kW	1,057439	37,01
P6. Precio: 6,540177 X (27 / 366) = 0,482472 €/kW			
P6. Potencia facturada	451,000 kW	0,482472	217,59
Exceso de Potencia			
Total Exceso de Potencia	1,000	57,660000	57,66
Término de Energía Activa entre 19/02/2020 y 16/03/2020			
P1. Energía Activa	672,000 kWh	0,135519	91,07
P2. Energía Activa	1120,000 kWh	0,120586	135,06
P3. Energía Activa	829,000 kWh	0,106721	88,47
P4. Energía Activa	1408,000 kWh	0,094810	133,49
P6. Energía Activa	4450,000 kWh	0,080305	357,36
Impuesto eléctrico (Base = TPA + TEA + TER)	1343,360	0,051127	68,68
Alquileres	1	56,660000	56,66
Base Imponible 1			1.468,70
21,00%IVA			308,43
<b>Total factura</b>			<b>1.777,13</b>

**HISTORIAL DE CONSUMO**

**DESGLOSE DEL IMPORTE DE LA FACTURA**

El importe de la factura se desglosa en:

		% Costes Regulados	Euros
Costes Regulados	Incentivos a las energías renovables, cogeneración y residuos	39,44 %	243,72
	Coste de redes de distribución y transporte	40,33 %	249,22
	Otros costes regulados (Incluido anualidad déficit eléctrico)	20,23 %	125,01
Costes producción de electricidad y margen comercialización			725,42
Alquiler Equipos Medida			56,66
Impuestos Aplicados			377,11
<b>Total Factura</b>			<b>1.777,13</b>

El importe total de los Peajes ha sido de **603,89 euros**.

## MEDIDAS

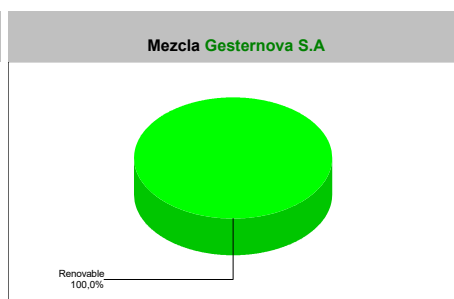
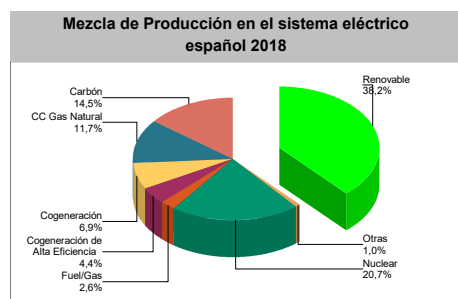
Tipo	Fecha Desde	Lectura Desde (REAL)	Lectura Hasta (REAL)	Fecha Hasta	Consumo
Potencia Máxima Periodo 1 (W)	18/02/2020	0,00	65.000,00	16/03/2020	65.000,00
Potencia Máxima Periodo 2 (W)	18/02/2020	0,00	52.000,00	16/03/2020	52.000,00
Potencia Máxima Periodo 3 (W)	18/02/2020	0,00	0,00	16/03/2020	0,00
Potencia Máxima Periodo 4 (W)	18/02/2020	0,00	0,00	16/03/2020	0,00
Potencia Máxima Periodo 5 (W)	18/02/2020	0,00	0,00	16/03/2020	0,00
Potencia Máxima Periodo 6 (W)	18/02/2020	0,00	16.000,00	16/03/2020	16.000,00
Energía Activa Periodo 1 (kWh)	18/02/2020	1.001.652,00	1.002.324,00	16/03/2020	672,00
Energía Activa Periodo 2 (kWh)	18/02/2020	1.153.579,00	1.154.699,00	16/03/2020	1.120,00
Energía Activa Periodo 3 (kWh)	18/02/2020	626.294,00	627.123,00	16/03/2020	829,00
Energía Activa Periodo 4 (kWh)	18/02/2020	984.865,00	986.273,00	16/03/2020	1.408,00
Energía Activa Periodo 5 (kWh)	18/02/2020	1.149.094,00	1.149.094,00	16/03/2020	0,00
Energía Activa Periodo 6 (kWh)	18/02/2020	5.690.085,00	5.694.535,00	16/03/2020	4.450,00
Energía Reactiva Periodo 1 (kVArh)	18/02/2020	259.408,00	259.408,00	16/03/2020	0,00
Energía Reactiva Periodo 2 (kVArh)	18/02/2020	284.009,00	284.009,00	16/03/2020	0,00
Energía Reactiva Periodo 3 (kVArh)	18/02/2020	122.237,00	122.237,00	16/03/2020	0,00
Energía Reactiva Periodo 4 (kVArh)	18/02/2020	191.799,00	191.825,00	16/03/2020	26,00
Energía Reactiva Periodo 5 (kVArh)	18/02/2020	218.496,00	218.496,00	16/03/2020	0,00
Energía Reactiva Periodo 6 (kVArh)	18/02/2020	1.338.212,00	1.338.226,00	16/03/2020	14,00
Excesos de Potencia Periodo 1 (W)	18/02/2020	0,00	30.000,00	16/03/2020	30.000,00
Excesos de Potencia Periodo 2 (W)	18/02/2020	0,00	22.000,00	16/03/2020	22.000,00
Excesos de Potencia Periodo 3 (W)	18/02/2020	0,00	0,00	16/03/2020	0,00
Excesos de Potencia Periodo 4 (W)	18/02/2020	0,00	0,00	16/03/2020	0,00
Excesos de Potencia Periodo 5 (W)	18/02/2020	0,00	0,00	16/03/2020	0,00
Excesos de Potencia Periodo 6 (W)	18/02/2020	0,00	0,00	16/03/2020	0,00

## Información sobre su electricidad

### Origen de la electricidad

Si bien la energía eléctrica que llega a nuestros hogares es indistinguible de la que consumen nuestros vecinos u otros consumidores conectados al mismo sistema eléctrico, ahora si es posible garantizar el origen de la producción de energía eléctrica que usted consume.

A estos efectos se proporciona el desglose de la mezcla de tecnologías de producción nacional para así comparar los porcentajes del promedio nacional con los correspondientes si la energía vendida por su Compañía Comercializadora.



Origen	Mezcla de Producción Sistema Eléctrico Español	Mezcla Gesternova S.A
Renovable	38,20%	100,00
Cogeneración de Alta Eficiencia	4,40%	0,00
Cogeneración	6,90%	0,00
CC Gas Natural	11,70%	0,00
Carbon	14,50%	0,00
Fuel/Gas	2,60%	0,00
Nuclear	20,70%	0,00
Otras	1,00%	0,00

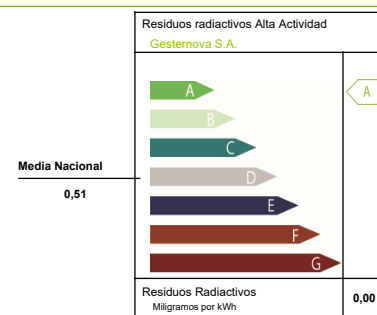
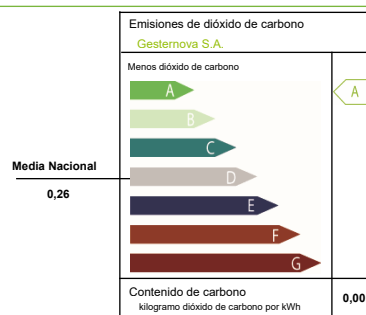
Datos 2018

El Sistema nacional ha exportado un 4,3% de producción neta total nacional

### Impacto Ambiental

El impacto ambiental de su electricidad depende de las fuentes energéticas utilizadas para su generación.

En una escala de A a G donde A indica el mínimo impacto ambiental y G el máximo, y que el valor medio nacional corresponde al nivel D, la energía comercializada por **Gesternova S.A.** tiene los siguientes valores.



### Emisiones de CO2

Durante el periodo facturado, usted ha dejado de emitir **2.204,54 kilogramos de CO2** a la atmósfera y **4.324,29 miligramos de residuos radiactivos** de alta actividad, según los cálculos realizados para el mix de la comercialización genérica establecidos en el Etiquetado de la Electricidad y Sistema de Garantía de Origen del año 2018 y regulados en la Circular 1/2008 CNE, de 7 de febrero.

CONSUMO (kWh)	EMISIONES DE CO2 (Kg)	RESIDUOS RADIATIVOS (miligramos)
8.479,00	2.204,54	4.324,29

## Vías de reclamación

### Contacto

Gesternova dispone de un servicio para atención de quejas, reclamaciones, e incidencias, así como solicitudes de información a través de la dirección postal, teléfono y dirección de correo electrónico de Gesternova señaladas en la presente factura. Sin perjuicio de lo anterior, para reclamaciones sobre el contrato de suministro o facturaciones podrá dirigirse a la Consejería u órgano competente en materia de energía de su Comunidad Autónoma. Adicionalmente, en el caso de tratarse de una persona física, podrá dirigirse a la Consejería u órgano competente en materia de consumo de su Comunidad Autónoma. Asimismo, podrá acudir a la entidad de resolución alternativa de litigios del Sistema Arbitral de Consumo de la Comunidad de Madrid.

El autoconsumo más fácil que nunca  
¡Ahora!

Calcula tu ahorro

